



SYNTHÈSE DU RAPPORT SOCIAL UNIQUE 2024



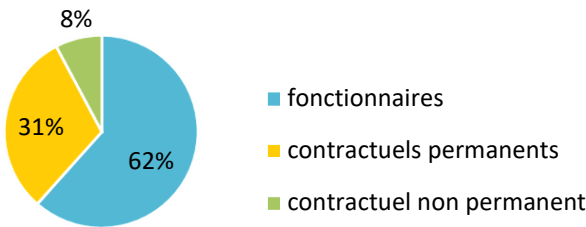
CENTRE COMMUNAL D' ACTION SOCIALE

Cette synthèse du Rapport sur l'État de la Collectivité reprend les principaux indicateurs du Rapport Social Unique au 31 décembre 2024. Elle a été réalisée via l'application www.bs.donnees-sociales des Centres de Gestion par extraction des données 2024 transmises en 2025 par la collectivité au Centre Interdépartemental de Gestion de la Grande Couronne de la Région d'Ile-de-France.

Effectifs

➔ 13 agents employés par la collectivité au 31 décembre 2024

- > 8 fonctionnaires
- > 4 contractuels permanents
- > 1 contractuel non permanent



➔ Aucun contractuel permanent en CDI

➔ Précisions emploi non permanent

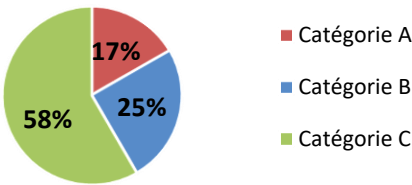
- ⇒ Aucun contractuel non permanent recruté dans le cadre d'un emploi aidé
- ⇒ Aucun contractuel non permanent recruté comme saisonnier ou occasionnel
- ⇒ Personnel temporaire intervenu en 2024 : aucun agent du Centre de Gestion et aucun intérimaire

Caractéristiques des agents permanents

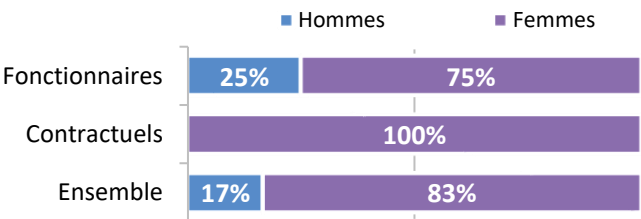
➔ Répartition par filière et par statut

Filière	Titulaire	Contractuel	Tous
Administrative	50%	75%	58%
Technique	50%	25%	42%
Culturelle			
Sportive			
Médico-sociale			
Police			
Incendie			
Animation			
Total	100%	100%	100%

➔ Répartition des agents par catégorie



➔ Répartition par genre et par statut

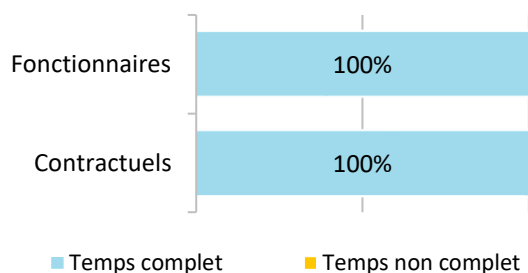


➔ Les principaux cadres d'emplois

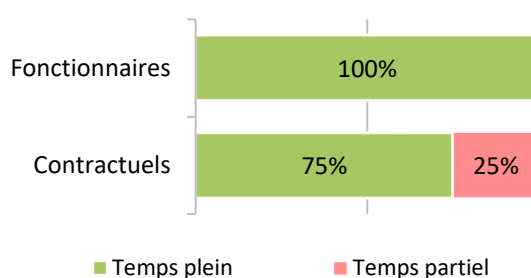
Cadres d'emplois	% d'agents
Adjoints techniques	33%
Rédacteurs	25%
Attachés	17%
Adjoints administratifs	17%
Agents de maîtrise	8%

Temps de travail des agents permanents

➔ Répartition des agents à temps complet ou non complet



➔ Répartition des agents à temps plein ou à temps partiel



➔ Part des agents permanents à temps partiel selon le genre

0% des hommes à temps partiel
10% des femmes à temps partiel

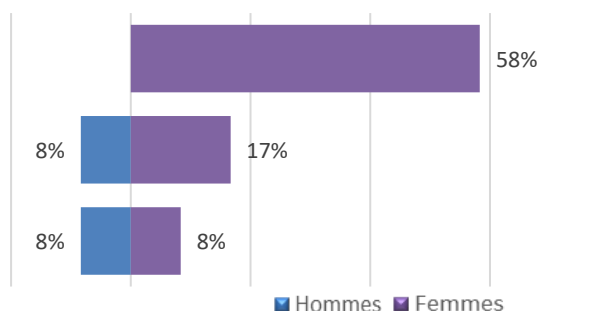
Pyramide des âges

➔ En moyenne, les agents de la collectivité ont 49 ans

Âge moyen* des agents permanents	
Fonctionnaires	51,25
Contractuels permanents	43,75
Ensemble des permanents	48,75

Tranche d'âge	de - de 30 ans
Contractuel non permanent	de 20 à 25

Pyramide des âges
des agents sur emploi permanent



* L'âge moyen est calculé sur la base des tranches d'âge

Équivalent temps plein rémunéré

➔ 12,25 agents en Equivalent Temps Plein Rémunéré (ETPR) sur l'année 2024

- > 8,00 fonctionnaires
- > 3,90 contractuels permanents
- > 0,35 contractuel non permanent

22 295 heures travaillées rémunérées en 2024

Répartition des ETPR permanents par catégorie

Catégorie A	1,80 ETPR
Catégorie B	1,70 ETPR
Catégorie C	8,40 ETPR

Positions particulières

> 2 agents en disponibilité

Mouvements

➔ En 2024, 1 arrivée d'agent permanent et 1 départ

Aucun contractuel permanent nommé stagiaire

Emplois permanents rémunérés

Effectif physique théorique au 31/12/2023 1	Effectif physique au 31/12/2024
12 agents	12 agents

¹ cf. page 7

Variation des effectifs*

entre le 1er janvier et le 31 décembre 2024

Fonctionnaires	➔	0,0%
Contractuels	➔	0,0%
Ensemble	➔	0,0%

➔ Principales causes de départ d'agents permanents

Fin de contrats remplaçants	100%
-----------------------------	------

➔ Principaux modes d'arrivée d'agents permanents

Arrivées de contractuels	100%
--------------------------	------

* Variation des effectifs :

(effectif physique rémunéré au 31/12/2024 - effectif physique théorique
rémunéré au 31/12/2023) /

(Effectif physique théorique rémunéré au 31/12/2023)

Évolution professionnelle

➔ 1 bénéficiaire d'une promotion interne sans examen professionnel nommé

dont 100% des nominations concernent des femmes

➔ Aucun lauréat d'un concours d'agents déjà fonctionnaires dans la collectivité

➔ 3 avancements d'échelon et un avancement de grade

➔ 1 lauréat d'un examen professionnel n'ayant pas été nommé

➔ Aucun agent n'a bénéficié d'un accompagnement par un conseiller en évolution professionnelle

Sanctions disciplinaires

➔ Aucune sanction disciplinaire prononcée en 2024

Nombre de sanctions prononcées concernant les fonctionnaires en 2024

	Hommes	Femmes
Sanctions 1 ^{er} groupe	0	0
Sanctions 2 ^{ème} groupe	0	0
Sanctions 3 ^{ème} groupe	0	0
Sanctions 4 ^{ème} groupe	0	0

Budget et rémunérations

➔ Les charges de personnel représentent 53,34 % des dépenses de fonctionnement

Budget de fonctionnement*	1 042 537 €	Charges de personnel*	556 106 €	➔	Soit 53,34 % des dépenses de fonctionnement
* Montant global					

Rémunérations annuelles brutes - emploi permanent :	395 675 €	Rémunérations des agents sur emploi non permanent :
Primes et indemnités versées :	90 310 €	4 833 €
IFSE :	54 181 €	
CIA :	0 €	
Heures supplémentaires et/ou complémentaires :	1 785 €	
Nouvelle Bonification Indiciaire :	1 770 €	
Supplément familial de traitement :	959 €	
Complément de traitement indiciaire (CTI)	0 €	

➔ Rémunération moyenne par équivalent temps plein rémunéré des agents permanents

	Catégorie A		Catégorie B		Catégorie C	
	Titulaire	Contractuel	Titulaire	Contractuel	Titulaire	Contractuel
Administrative		s	s	s	34 495 €	s
Technique					30 645 €	s
Culturelle						
Sportive						
Médico-sociale						
Police						
Incendie						
Animation						
Toutes filières		s	s	s	32 126 €	s

*s : secret statistique appliqué en dessous de 2 ETPR

➔ La part des primes et indemnités sur les rémunérations annuelles brutes pour l'ensemble des agents permanents est de 22,82 %

Part des primes et indemnités sur les rémunérations :	
Fonctionnaires	22,33%
Contractuels sur emplois permanents	23,83%
Ensemble	22,82%

- ➔ Le RIFSEEP a été mis en place pour les fonctionnaires et pour les contractuels ainsi que le CIA
- ➔ Les primes sont maintenues en cas de congé de maladie ordinaire
- ➔ 85 heures supplémentaires réalisées et rémunérées en 2024
- ➔ Aucune heure complémentaire réalisée et rémunérée en 2024
- ➔ La collectivité est en auto-assurance avec convention de gestion avec Pôle Emploi pour l'assurance chômage de ses agents contractuels

➔ IFSE et CIA selon la catégorie et le genre

Montant annuel moyen par ETPR	Fonctionnaires						Contractuels sur emploi permanents					
	Femmes			Hommes			Femmes			Hommes		
	IFSE	CIA	Part CIA	IFSE	CIA	Part CIA	IFSE	CIA	Part CIA	IFSE	CIA	Part CIA
Catégorie A							s					
Catégorie B	s						s					
Catégorie C	3 893 €			3 330 €			s					

*s : secret statistique appliqué en dessous de 2 ETPR

Absences

➔ En moyenne, 54,1 jours d'absence pour tout motif médical en 2024 par fonctionnaire

> En moyenne, 4,5 jours d'absence pour tout motif médical en 2024 par agent contractuel permanent

	Fonctionnaires	Contractuels permanents	Ensemble agents permanents	Contractuels non permanents
Taux d'absentéisme « compressible » (maladies ordinaires et accidents de travail)	2,29%	1,23%	1,94%	0,00%
Taux d'absentéisme médical (toutes absences pour motif médical)	14,83%	1,23%	10,30%	0,00%
Taux d'absentéisme global (toutes absences y compris maternité, paternité et autre)	15,38%	1,64%	10,80%	0,00%

Cf. p7 Précisions méthodologiques pour les groupes d'absences Taux d'absentéisme : nombre de jours d'absence / (nombre total d'agents x 365)

- ➔ Aucune journée de congés supplémentaires accordée au-delà des congés légaux (exemple : journée du maire)
- ➔ 58,3 % des agents permanents ont eu au moins un jour de carence prélevé
- ➔ La collectivité adhère à un contrat d'assurance groupe pour la gestion du risque maladie

Accidents du travail

➔ **Aucun accident du travail déclaré en 2024**

Handicap

Seules les collectivités de plus de 20 agents équivalent temps plein sont soumises à l'obligation d'emploi de travailleurs handicapés à hauteur de 6 % des effectifs.

Aucun travailleur handicapé employé sur emploi permanent

⇒ Aucun travailleur handicapé recruté sur emploi non permanent

Prévention et risques professionnels

- ➔ **ASSISTANTS DE PRÉVENTION**
1 assistant de prévention désigné dans la collectivité
- ➔ **FORMATION**
2 jours de formation liés à la prévention (habilitations et formations obligatoires)

Coût total des formations : 499 €
Coût par jour de formation : 250 €
- ➔ **DÉPENSES**
La collectivité a effectué des dépenses en faveur de la prévention, de la sécurité et de l'amélioration des conditions de travail

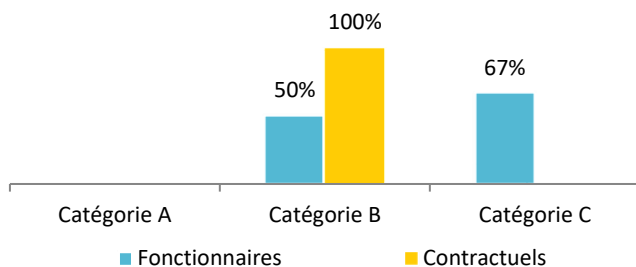
Total des dépenses : 743 €
- ➔ **DOCUMENT DE PRÉVENTION**
La collectivité dispose d'un document unique d'évaluation des risques professionnels

Dernière mise à jour : 2024

Formation

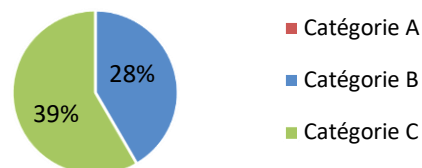
- ➔ En 2024, 50,0% des agents permanents ont suivi une formation d'au moins un jour

Pourcentage d'agents par catégorie et par statut ayant bénéficié d'au moins un jour de formation en 2024



- ➔ 18 jours de formation suivis par les agents sur emploi permanent en 2024

Répartition des jours de formation par catégorie hiérarchique



- ➔ 6 341 € ont été consacrés à la formation en 2024

Répartition des dépenses de formation

CNFPT	51 %
Coût de la formation des apprentis	41 %
Autres organismes	8 %

- Nombre moyen de jours de formation par agent permanent :
> 1,5 jour par agent

Répartition des jours de formation par organisme

CNFPT	67%
Autres organismes	33%

Action sociale et protection sociale complémentaire

- ➔ La collectivité participe à la complémentaire santé et aux contrats de prévoyance

Montants annuels	Santé	Prévoyance
Montant global des participations	890 €	2 888 €
Montant moyen par bénéficiaire	223 €	481 €

- ➔ L'action sociale de la collectivité

- Prestations servies directement par la collectivité
- Prestations servies par l'intermédiaire d'un centre de gestion
- Prestations servies par l'intermédiaire d'une association nationale
- Prestations servies par l'intermédiaire d'un organisme à but non lucratif ou d'une association locale

Relations sociales

- ➔ Jours de grève

1 jour de grève recensé en 2024

- ➔ Comité Social Territorial

4 réunions en 2024 dans la collectivité

Précisions méthodologiques

➔ 1 Formules de calcul - Effectif théorique au 31/12/2023

Pour les fonctionnaires :

Total de l'effectif physique rémunéré des fonctionnaires au 31/12/2024

- + Départs définitifs de titulaires ou de stagiaires
- + Départs temporaires non rémunérés
- Arrivées de titulaires ou de stagiaires
- Stagiairisation de contractuels de la collectivité
- Retours de titulaires stagiaires

Pour les contractuels permanents :

Total de l'effectif physique rémunéré des contractuels au 31/12/2024

- + Départs définitifs de contractuels
- + Départs temporaires non rémunérés
- + Stagiairisation de contractuels de la collectivité
- Arrivées de contractuels
- Retours de contractuels

Pour l'ensemble des agents permanents :

Effectif théorique des fonctionnaires au 31/12/2023

+ Effectif théorique des contractuels permanents au 31/12/2023

➔ 2 Formules de calcul - Taux d'absentéisme

$$\frac{\text{Nombre de jours calendaires d'absence}}{\text{Nombre d'agents au 31/12/2024} \times 365} \times 100$$

Les journées d'absence sont décomptées en jours calendaires pour respecter les saisies réalisées dans les logiciels de paie

Note de lecture :

Si le taux d'absentéisme est de 8 %, cela signifie que pour 100 agents de la collectivité, un équivalent de 8 agents a été absent toute l'année.

3 « groupes d'absences »

1. Absences compressibles :

Maladie ordinaire et accidents du travail

2. Absences médicales :

Absences compressibles + longue maladie, maladie de longue durée, grave maladie, maladie professionnelle

3. Absences Globales :

Absences médicales + maternité, paternité adoption, autres raisons*

** Les absences pour "autres raisons" correspondent aux autorisations spéciales d'absences (motif familial, concours...) Ne sont pas comptabilisés les jours de formation et les absences pour motif syndical ou de représentation.*

➔ En raison de certains arrondis, la somme des pourcentages peut ne pas être égale à 100 %

Réalisation

Cette fiche synthétique reprend les principaux indicateurs sociaux issus du Rapport Social Unique 2024. Les données utilisées sont extraites du Rapport sur l'État de la Collectivité 2024 transmis en 2025 par la collectivité. Ces données ont pour objectif de bénéficier d'une vue d'ensemble sur les effectifs de la collectivité.



L'outil automatisé permettant la réalisation de cette synthèse a été développé par le Comité Technique des Chargés d'études des Observatoires Régionaux des Centres de Gestion.

Date de publication : juillet 2025

Version 1